



**Program Polityki Rodzinnej
Prezydenta RP
Dobry Klimat dla Rodziny
- efekty i wnioski**

45% KOBIEC I 58% MEŻCZYZN

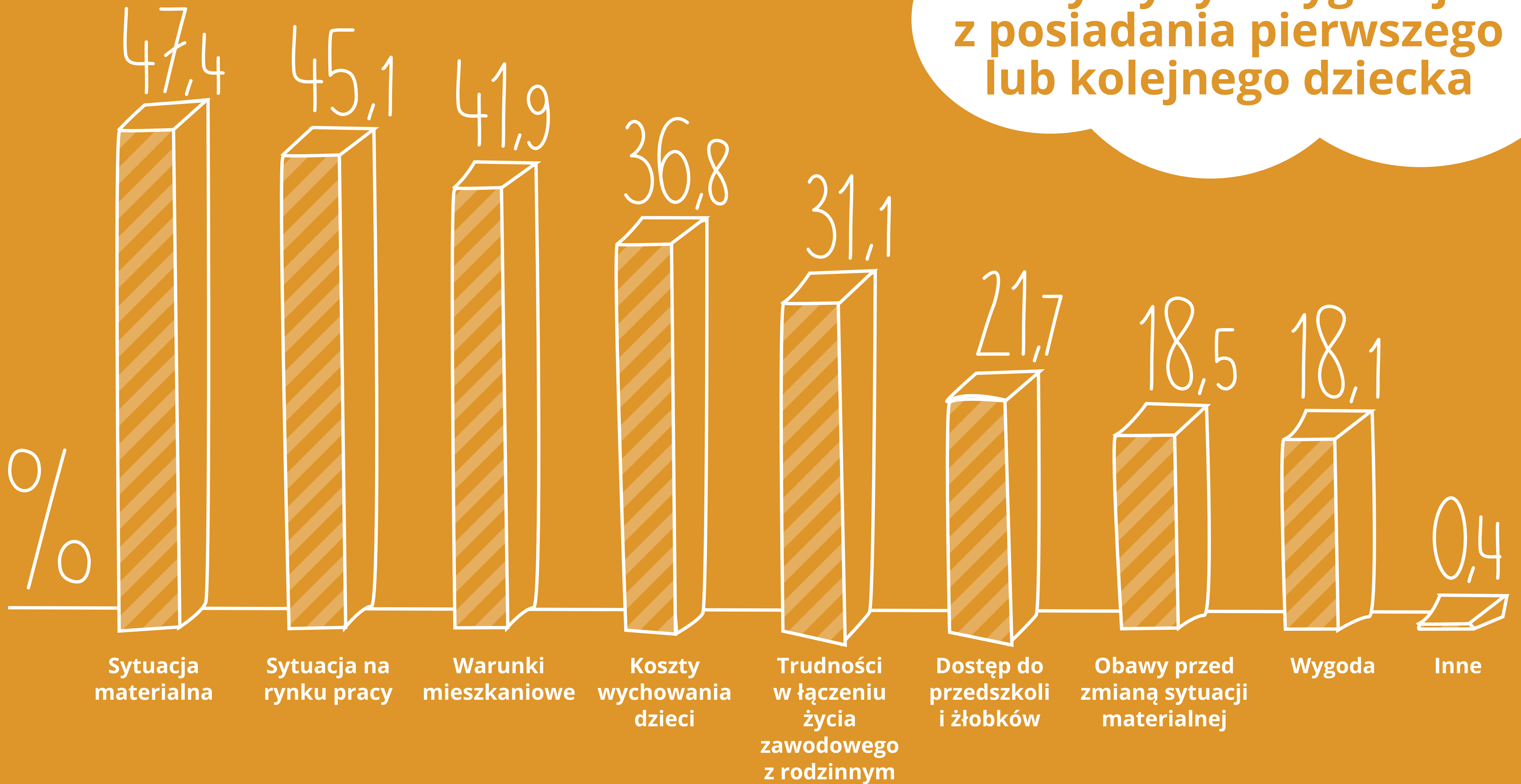
**w wieku 25-39 lat uważa, że posiadają
mniej dzieci niż chcieliby mieć**

(Eurobarometr 2011)

**Niespełnione aspiracje rodzicielskie to dowód na to,
że istnieją poważne przeszkody, które powstrzymują Polaków
przed realizacją planów prokreacyjnych.**


**Celem Dobrego Klimatu dla Rodziny jest usuwanie
i zmniejszanie barier, przez które Polacy nie decydują się
na posiadanie tylu dzieci, ile by chcieli.**

Przyczyny rezygnacji z posiadania pierwszego lub kolejnego dziecka



Program Polityki Rodzinnej „Dobry Klimat dla Rodziny” – konkretne rekomendacje zespołu ekspertów dotyczą:

**samodzielności
finansowej
rodzin**



**samodzielności
mieszkaniowej
rodzin**



**godzenia pracy
z obowiązkami
rodzinnymi**



**dobrego
rodzicielstwa**



SAMORZĄDY

**Partnerzy
Dobrego
Klimatu
dla Rodziny**

RZĄD
i PARLAMENT

NGO's

PRACODAWCY

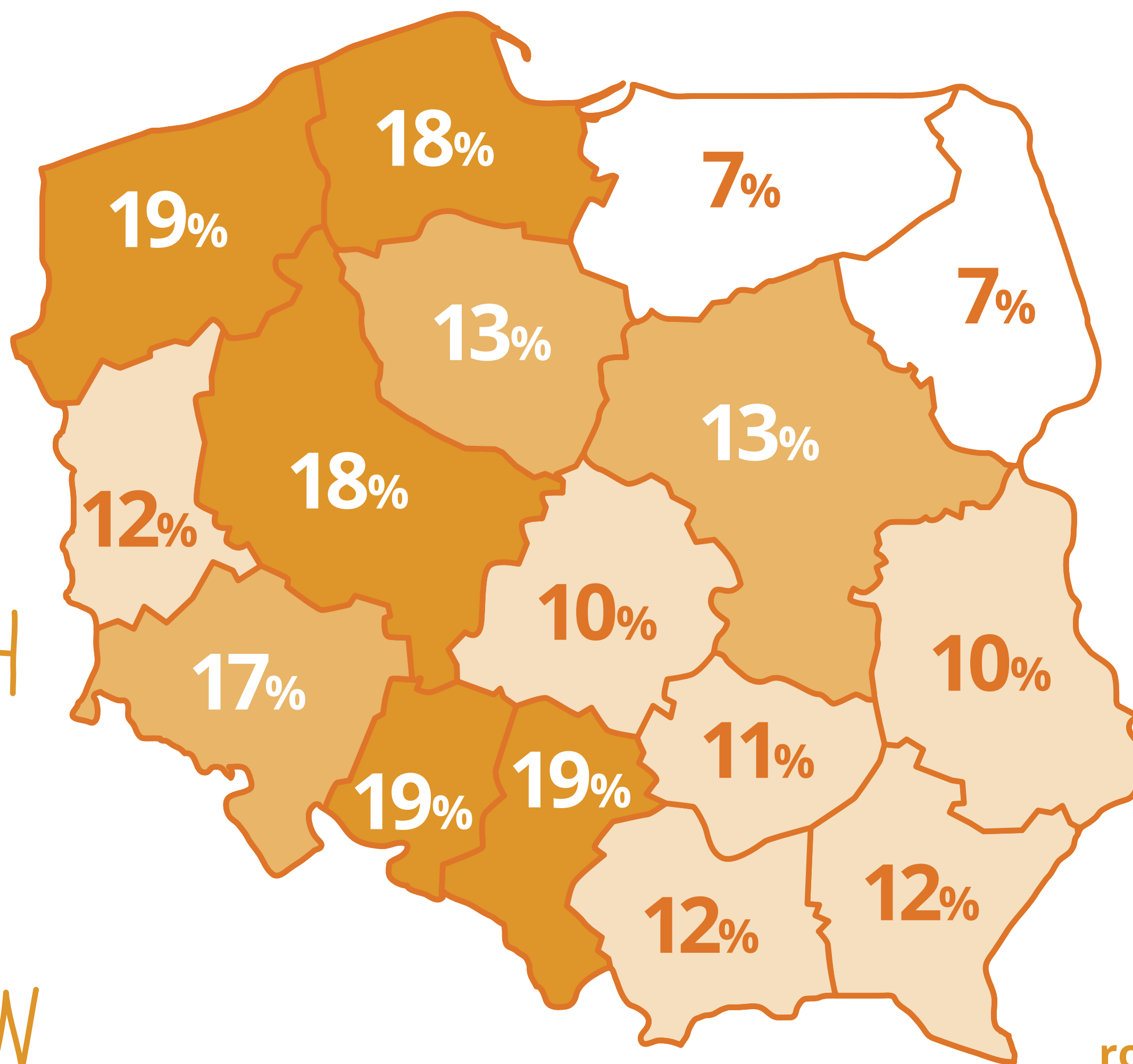
RODZINY



Konkurs dla samorządów „Dobry Klimat dla rodziny”

Stosunek liczby uczestników do ogólnej liczby JST (w %)

OBSZARY INICJATYW



wyrównywanie szans edukacyjnych

wsparcie rodzin z osobami niepełnosprawnymi

samorząd przyjazny seniorom

inicjatywy międzypokoleniowe

opieka i edukacja najmłodszych

dobre rodzicielstwo

czas wolny dzieci i młodzieży

rodziny wielodzietne

800 INICJATYW
W 3 EDYCJACH
KONKURSU

400 SAMORZĄDÓW

Program „Rodzina bliżej siebie”

GDYNIA

Priorytet: wsparcie rodzin, w których popękały więzi rodzinne i dzieci mogą trafić do placówek pieczy zastępczej. Z rodzinami współpracują asystenci rodziny i wiele instytucji.

Efekty: Przez 6 lat instytucje samorządowe współpracowały z 2700 mieszkańcami Gdyni. Połowa rodzin, z którymi pracowali asystenci rodziny nie korzysta już z finansowej pomocy socjalnej. W 247 rodzinach naturalnych udało się zatrzymać łącznie 628 dzieci.

Samorządy przyjazne rodzinie

Białostocka Akademia Rodziny

GMIŃNA MROZY

Priorytet: rozwój rodziny i rodzicielstwa ze szczególnym uwzględnieniem dostępności opieki nad dziećmi.

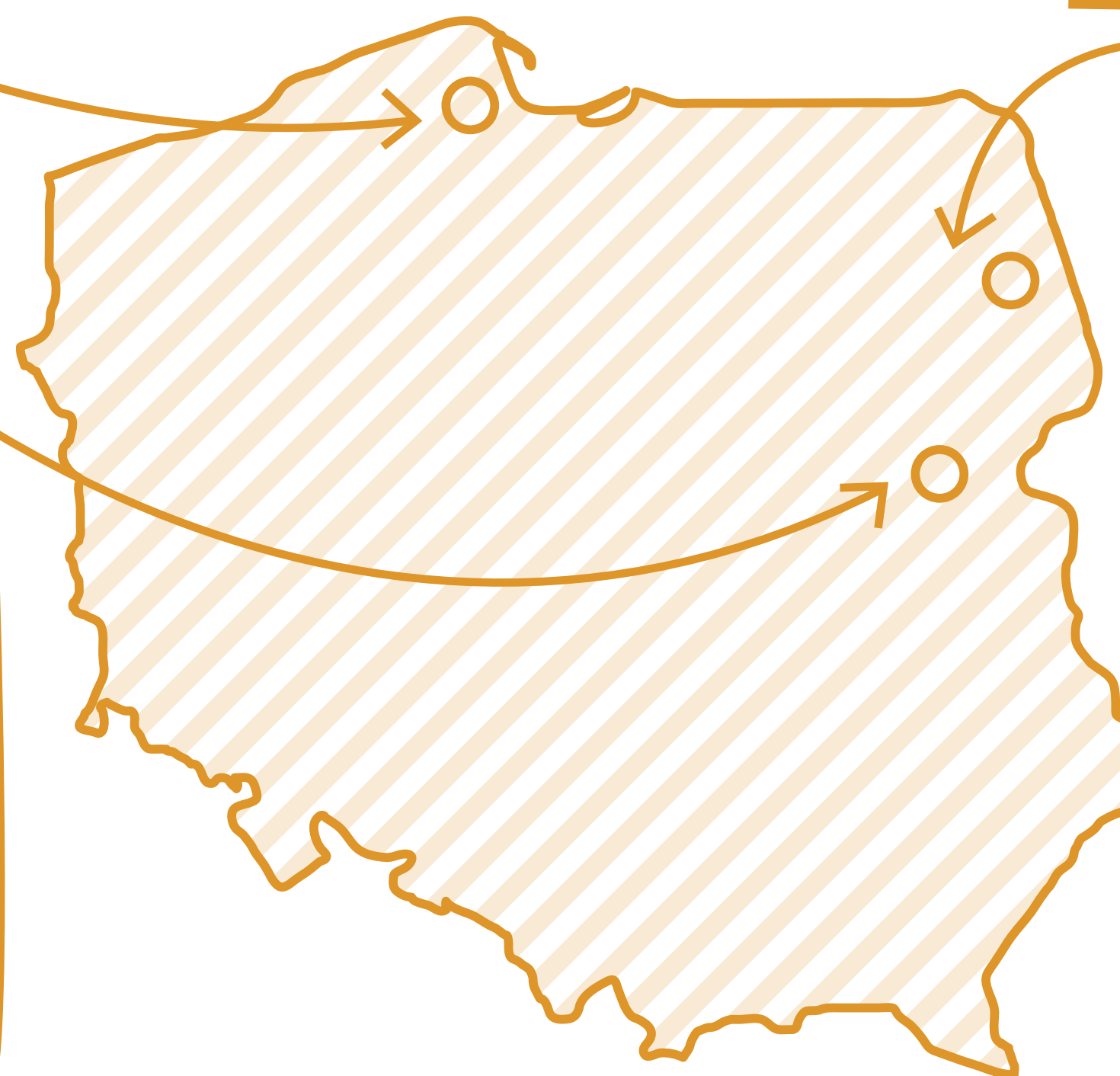
Efekty: Ponad 80 proc. dzieci w wieku 3-5 lat zostało objętych opieką przedszkolną. Ponad 1000 dzieci i młodzieży na stałe korzysta z lokalnej bazy sportowej.

Dobrze jest być dzieckiem w mojej gminie, bo Gmina Mrozy przyjazna dzieciom i rodzinie

BIAŁYSTOK

Priorytet: pomoc białostoczanom w podnoszeniu kompetencji rodzicielskich, promocja partnerstwa rodziców w wychowaniu dzieci, wzmocnienie roli ojca w rodzinie.

Efekty: W 2013 roku ok. 10 000 osób skorzystało z oferty Białostockiej Akademii Rodziny.



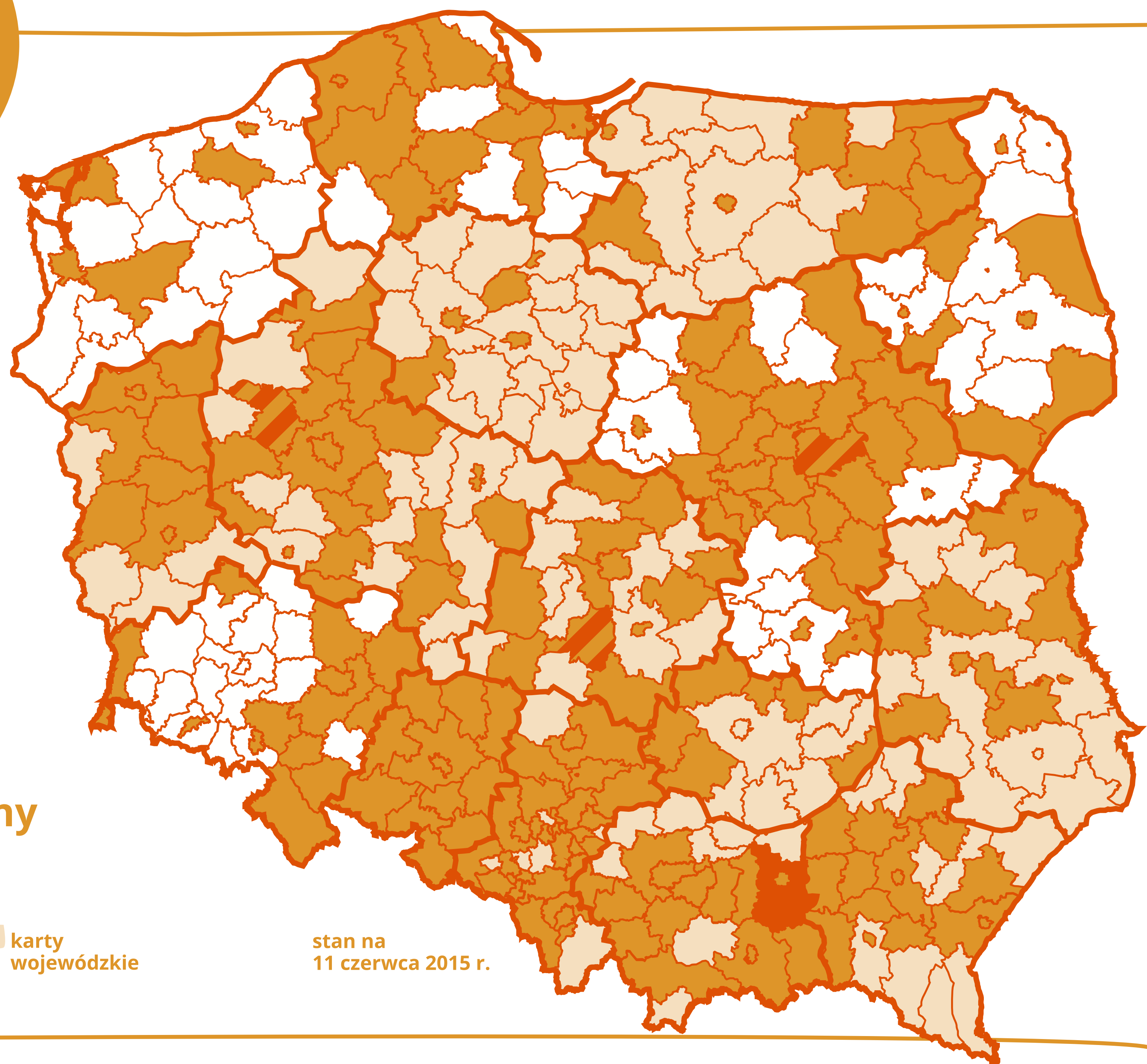
Samorządowe Karty Dużej Rodziny

ROK 2010


w 4 województwach
- 11 samorządowych KDR

ROK 2015


w 16 województwach
ponad 300 samorządowych KDR
11 wojewódzkich KDR
Ogólnopolska Karta Dużej Rodziny



Korzyści dla rodzin wielodzietnych



Niższe koszty utrzymania dzieci i dostęp do kultury, rekreacji, edukacji pozaszkolnej



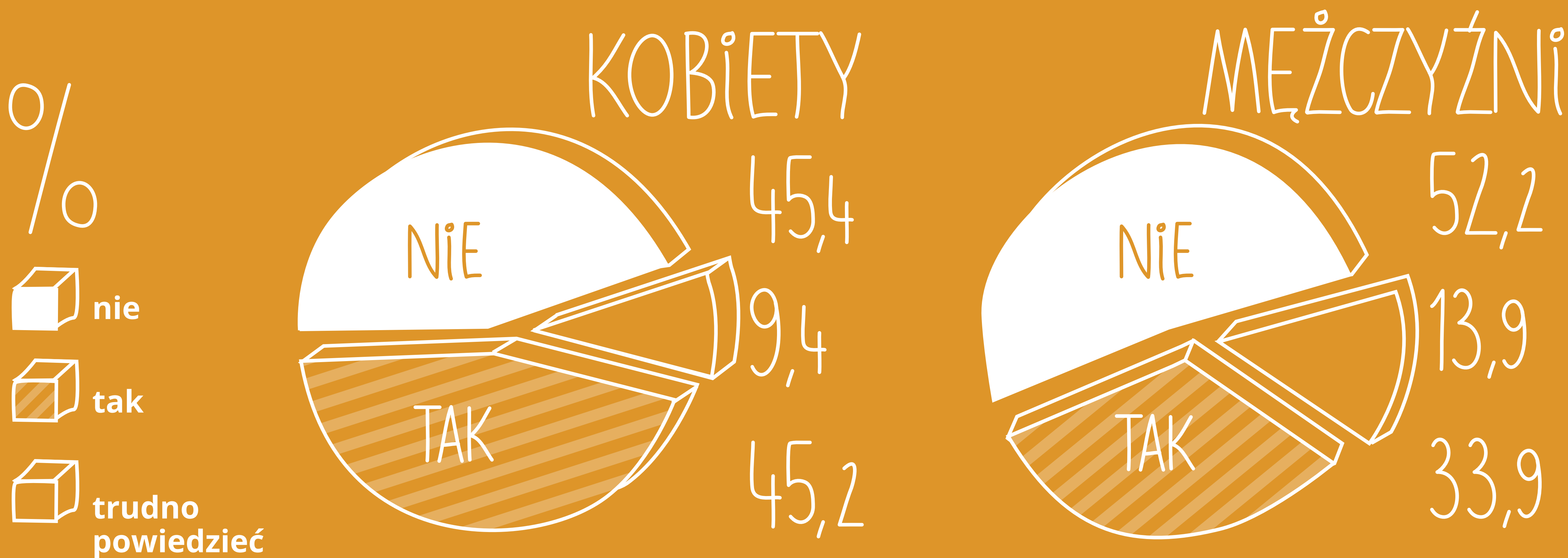
Pozytywny wizerunek

Ogólnopolska Karta Dużej Rodziny

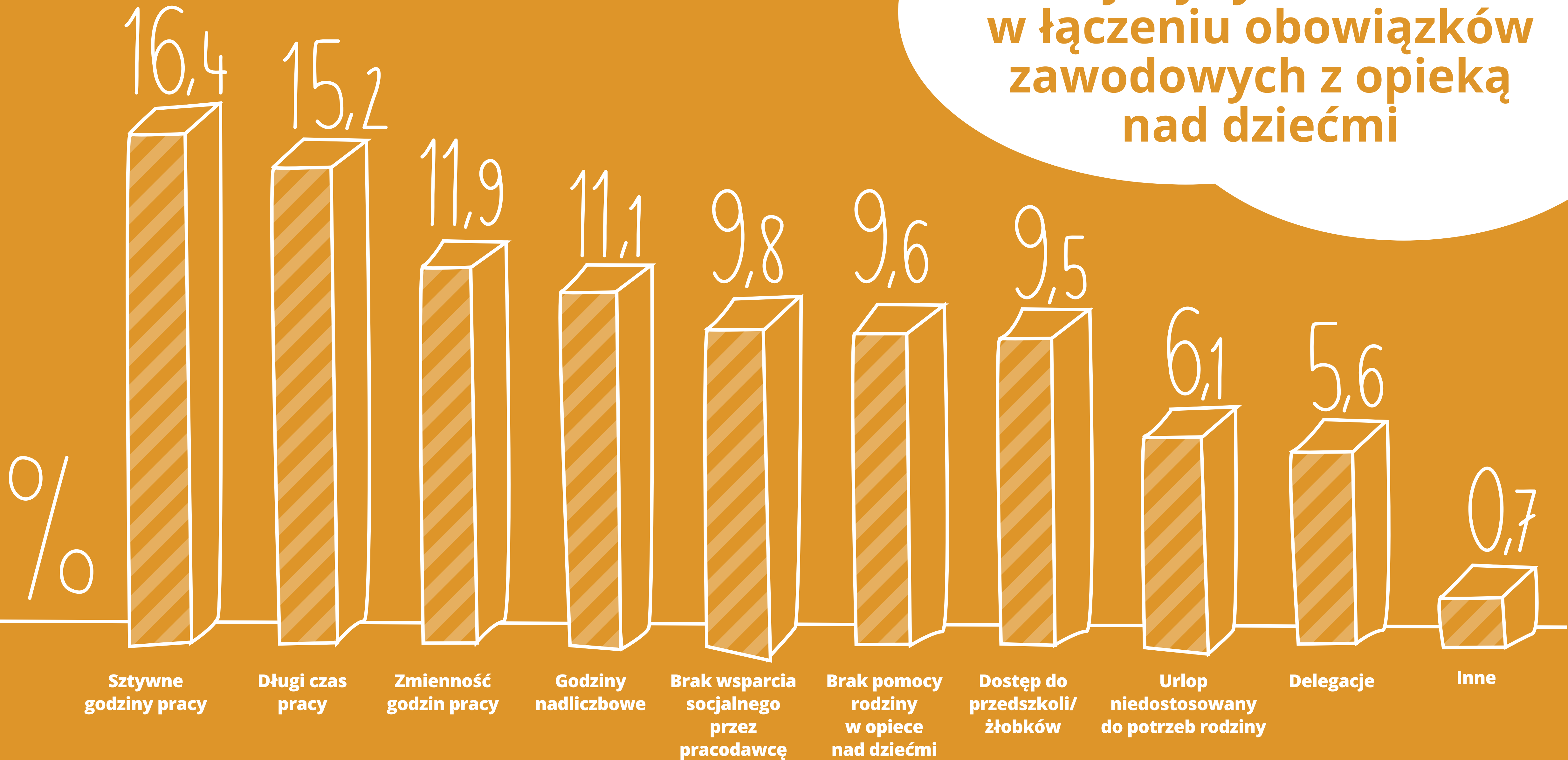
Wielki ruch na rzecz KDR, aktywność organizacji pozarządowych

Odczuwanie trudności
w łączeniu pracy zawodowej
z opieką nad dziećmi wg płci


Pracodawcy przyjaźni rodzinie. Wyniki ogólnopolskiego badania pracowników-rodziców



Przyczyny trudności w łączeniu obowiązków zawodowych z opieką nad dziećmi



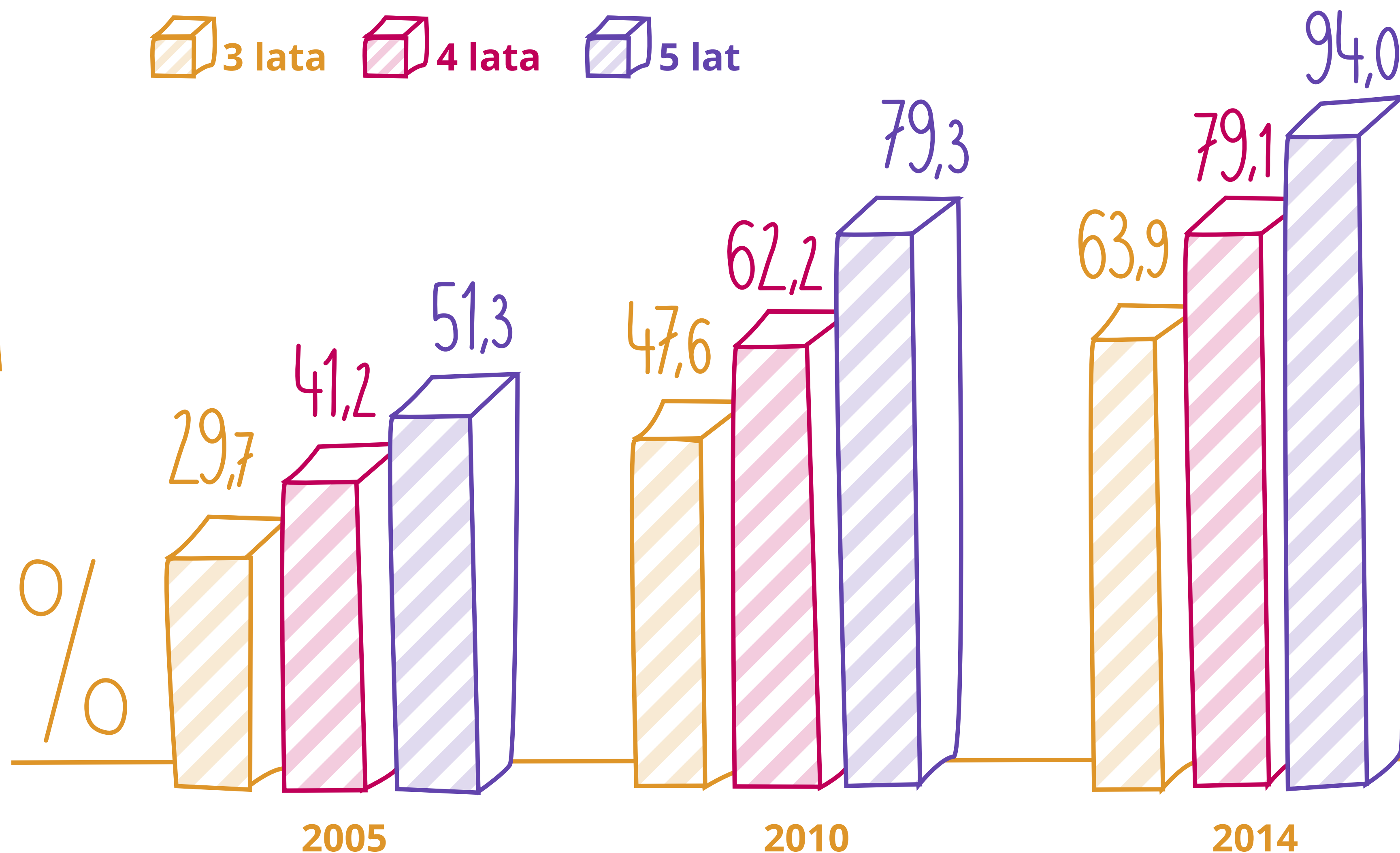
Konkurs dla pracodawców „Dobry Klimat dla Rodziny”



Edukacja przedszkolna – pozytywne tendencje

Odsetek dzieci objętych edukacją przedszkolną wg wieku

3 lata 4 lata 5 lat



poprawa dostępności miejsc opieki nad dziećmi w wieku 3-5 lat

przedszkole „za złotówkę”


gwarancja miejsca w przedszkolu dla wszystkich dzieci (od 2017 r.)

Rozwój sieci instytucji opiekuńczych dla najmłodszych

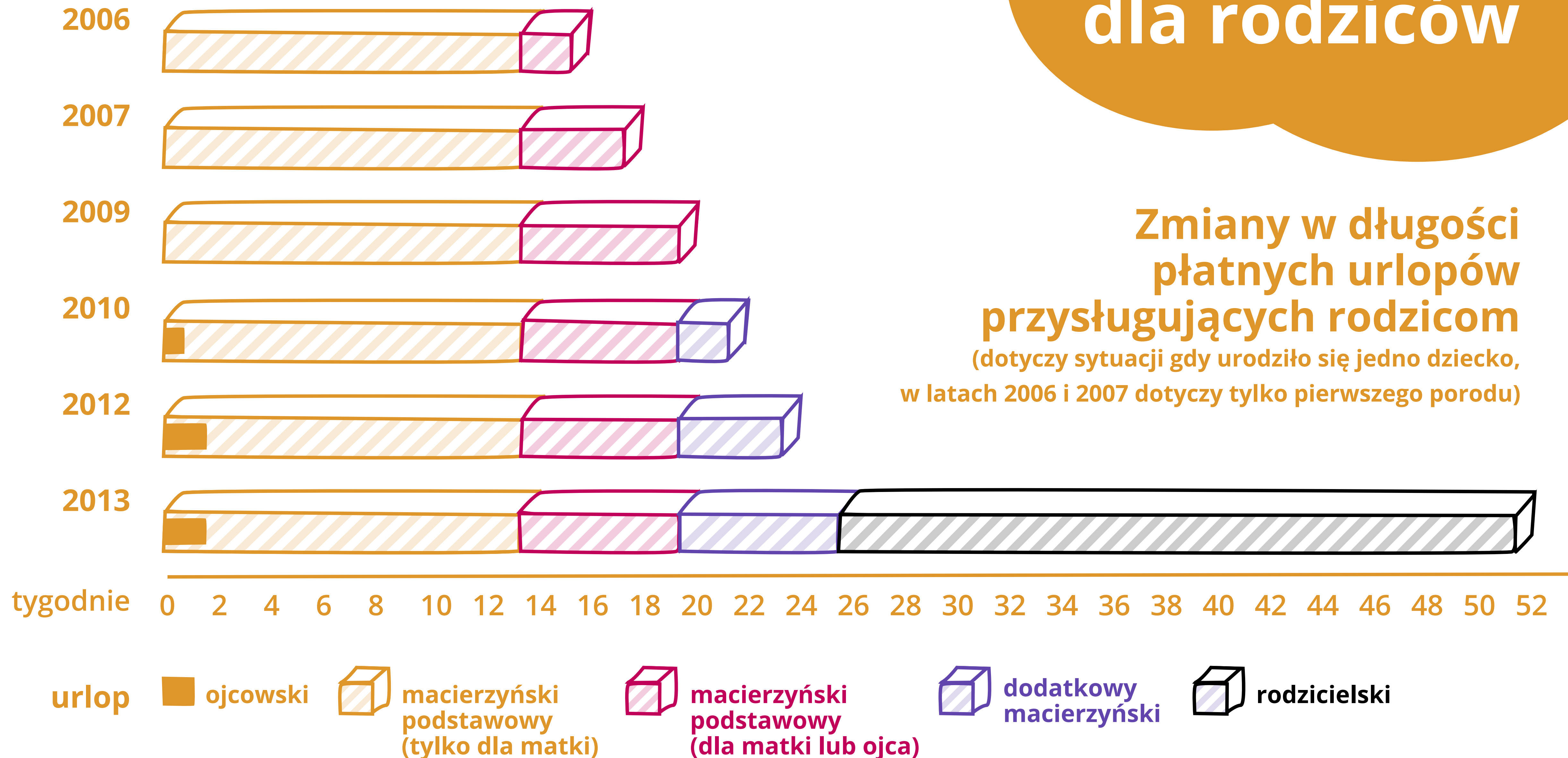
ustawa żłobkowa – nowe formy opieki: kluby dziecięce, nianie i dzienni opiekunowie oraz złagodzenie wymagań dotyczących warunków lokalowych i sanitarnych

uruchomienie środków finansowych z budżetów gmin, środków europejskich oraz programu Maluch

Odsetek dzieci w wieku 0–3 lata objętych opieką instytucjonalną
(w żłobkach, od 2012 r. również w klubach dziecięcych)




Urlopy dla rodziców



Kobiety i mężczyźni, którzy w 2014 r. pobierali zasiłek macierzyński*

472 TYS.
Kobiet
75%



159 TYS.
Mężczyźni
25%

* dotyczy pracowników i innych ubezpieczonych uprawnionych do zasiłku macierzyńskiego

urlop rodzicielski
na raty do końca
roku, w którym
dziecko kończy 6 lat

urlop ojcowski
w dwóch częściach
do ukończenia
przez dziecko 2 lat

**Ustawa rodzinna
– inicjatywa
ustawodawcza
Prezydenta RP
Bronisława
Komorowskiego**

uprawnienia
rodziców do
elastycznej
organizacji
czasu pracy

możliwość
wymieniania się
urlopem i zasiłkiem
macierzyńskim
pomiędzy
rodzicem-pracownikiem
a rodzicem-innym
ubezpieczonym

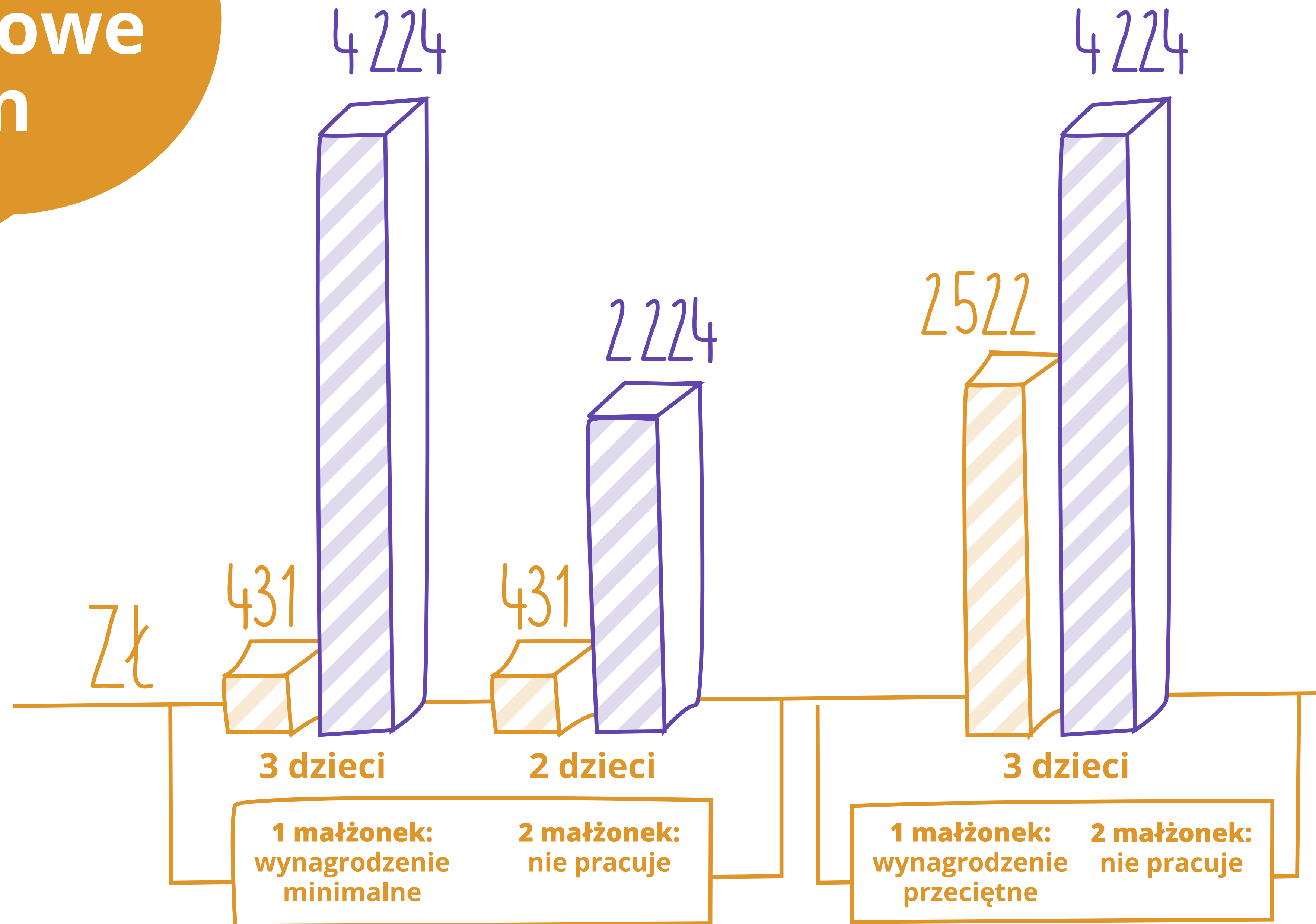
dwa dni opieki
nad dzieckiem
w rozliczeniu
godzinowym

wydłużenie urlopu
rodzicielskiego w przypadku
łączenia urlopu z pracą
maksymalnie do 64 tyg.

Ulgi podatkowe dla rodzin

Wzrost rocznej ulgi podatkowej dla podatników wychowujących dzieci

2014 r. 
po zmianach w 2015 r. 



Mieszkania na wynajem

Zmiana
ustawy o PPP

Program
budownictwa
mieszkań na
wynajem o czynszu
niższym niż
rynkowy



